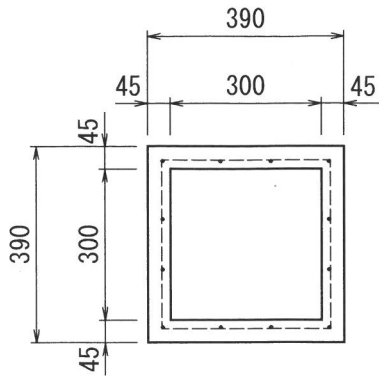


雨水桧（名古屋市型）

尺度 1/15

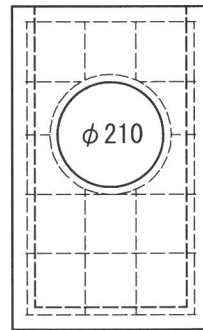
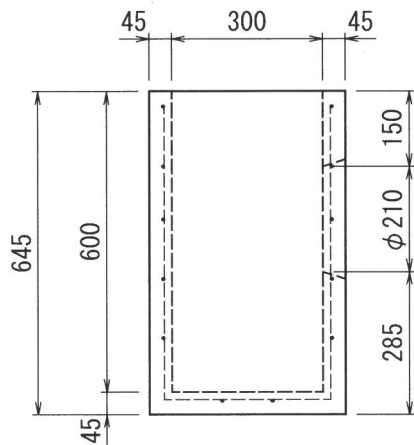


配筋 $\phi 5.0$

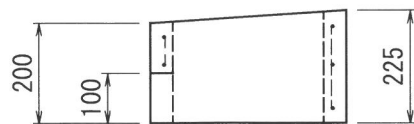
参考重量

桧用ブロックA	102kg
B	28kg
C	31kg
D	30kg
E	45kg
F	15kg

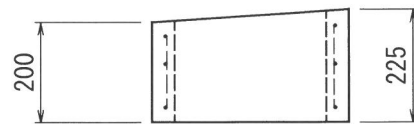
桧用ブロックA



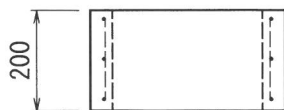
桧用ブロックB



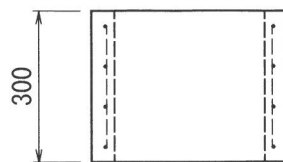
桧用ブロックC



桧用ブロックD



桧用ブロックE



桧用ブロックF

