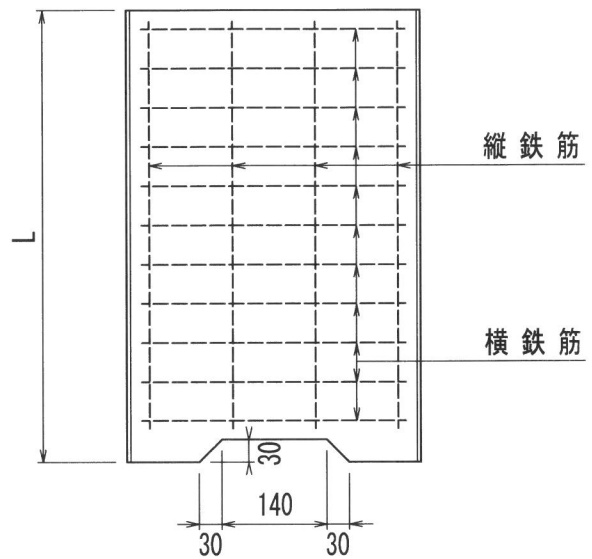
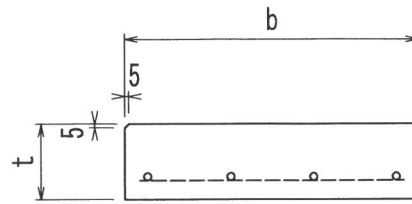
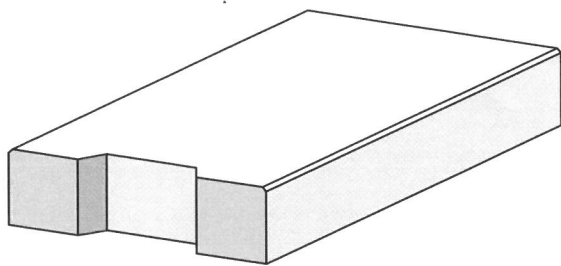




K 1 側溝蓋

愛知県規格



種類	呼び名	記号	寸法 (mm)			鉄筋				参考重量 (kg)
						縦鉄筋		横鉄筋		
			b	t	L	径 (mm)	数量(本)	径 (mm)	数量(本)	
K 1	330	K1A 240-B 330	330	100	600	D10	4	D10	11	46
	390	K1A 300-B 390	390	100	600	D10	4	D10	11	54
	490	K1A 400-B 490	490	100	600	D10	5	D10	11	68
	590	K1A 500-B 590	590	100	600	D10	6	D10	11	81